



# VOLET DE GAUCHE





C\_Guyane\_guillaume.al...


 Commencer l'enregistrement


 Utilisez votre téléphone pour l'audio

 Signaler un problème

 En savoir plus sur Collaborate 

 Aide Blackboard Collaborate

 Politique de confidentialité

 Quitter la session

Enregistrement non-activ   
pour soulager les serveurs

Possibilit  de rejoindre la  
classe virtuelle par  
t l phone en cas de  
probl me de connexion



Appel : +33977554457

PIN : 43797246

# COMMANDES EN BAS AU CENTRE

Statut micro allumé caméra allumée demande de parole


Guillaume Allemann  
Modérateur

Absent(e) Quitter la session

**Feed-back**

Satisfait Insatisfait  
Surpris Confus  
Plus vite Plus lentement

**D'accord** **Pas d'accord**



Statut micro éteint caméra éteinte pas de demande de parole

# COMMANDES DE DROITE

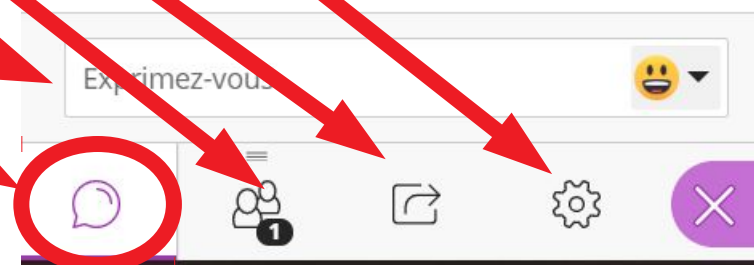
- Paramètres
- Partage
- Participants
- Chat

< Tout le monde



Tout est calme par ici.

Personne n'a parlé depuis que vous avez rejoint la session.  
Commencez à discuter.



# VUE « PARTICIPANTS »

- Ce volet permet de voir l'ensemble des participants et de gérer leurs interventions en fonction de leur statut.
- Le modérateur peut voir qui demande la parole et l'accorder en conséquence.
- On peut également voir les réponses individuelles à un sondage


1 personne présente



1 modérateur

Guillaume Allemann

- CC Définir comme sous-titreur
- Annuler la demande de parole





# VOLET « PARTAGE DE CONTENUS »

- Tableau blanc
- Partage d'écran
- Partage de fichier
- Sondage
- Groupes de travail

Partager du contenu

Contenu principal

 Partager un tableau vide

 Partager l'application/l'écran


 Partager des fichiers >

Contenu secondaire

 Sondage >

Interaction

 Groupes de travail >





# TABLEAU BLANC




- Dessiner
- Montrer
- Pointer
- Effacer
- Écrire
- Encadrer

## Partager du contenu

### Contenu principal

 Partager un tableau vide  
Partage du tableau en cours 

 Partager l'application/l'écran

 Partager des fichiers >

### Contenu secondaire

 Sondage >

### Interaction

 Groupes de travail >

# LE PARTAGE D'ÉCRAN

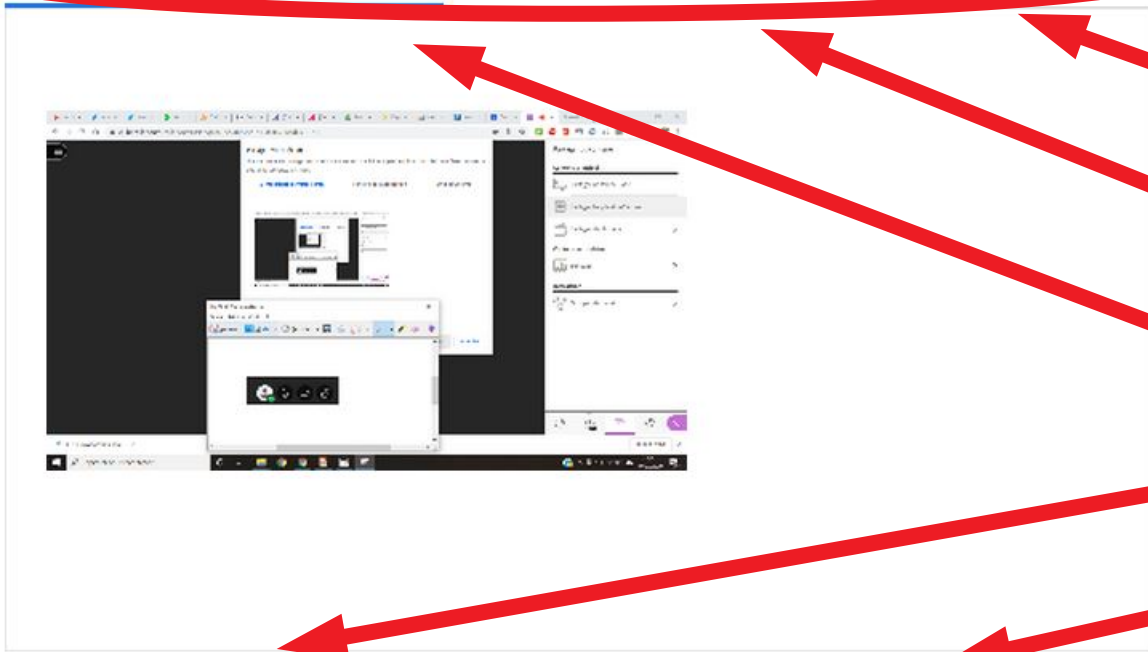
Partager votre écran

Une demande de partage du contenu de votre écran a été envoyée depuis eu.bbcollab.com. Sélectionnez ce que vous souhaitez partager.

L'intégralité de votre écran

Fenêtre de l'application


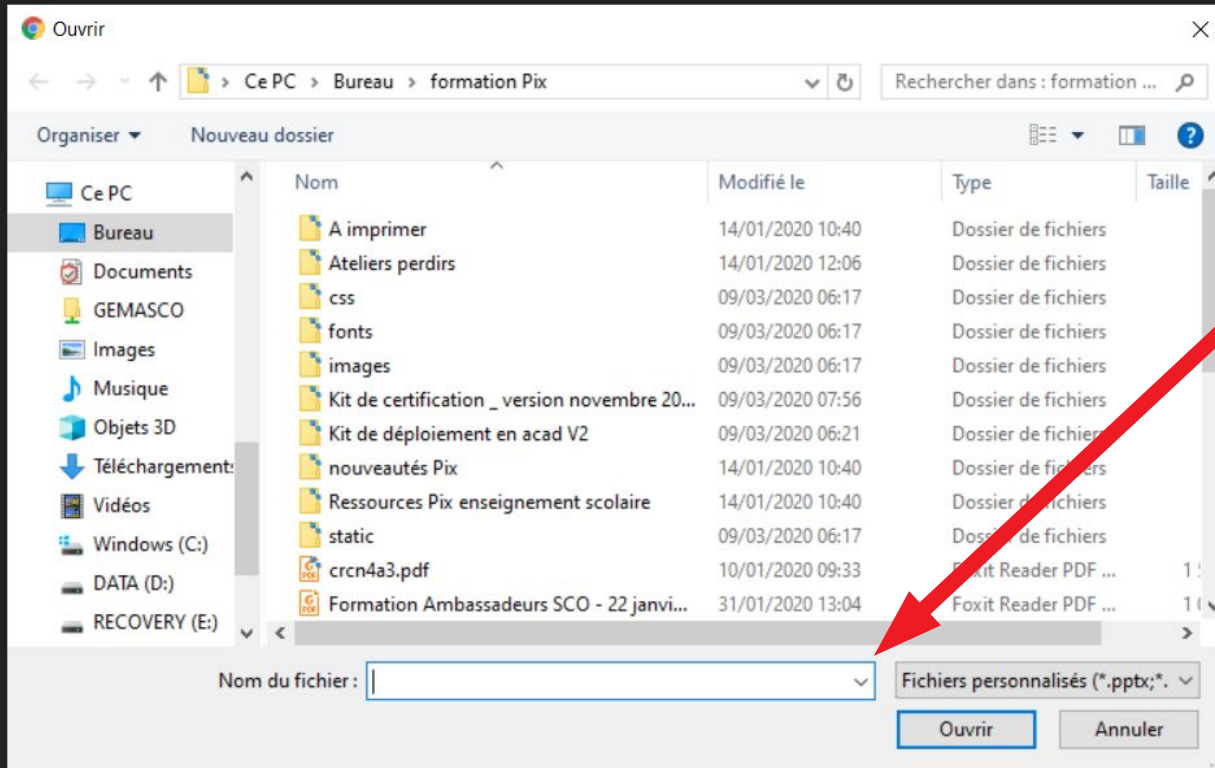
Onglet Chrome



## Modalités de partage d'écran

- Onglet
- Application
- Écran
- Audio
- Validation

# PARTAGE DE FICHER





# SONDAGES

- Questions à choix multiples
- Question dichotomique (Oui/Non)

The image shows a mobile application interface for creating a survey. At the top, there is a back arrow and the text "Sondage". Below this is a text input field with the placeholder "Poser une question". Underneath are two numbered options: "1 Premier choix de réponse" and "2 Deuxième choix de réponse", each with a trash icon to its right. Below the options is a blue link that says "Ajouter un choix". At the bottom of the screen are two buttons: "Annuler" (grey) and "Commencer" (black).

Red arrows indicate the following connections:

- An arrow from "Questions à choix multiples" in the list points to the "Ajouter un choix" link.
- An arrow from "Question dichotomique (Oui/Non)" in the list points to the "Ajouter un choix" link.
- An arrow from "Ajouter un choix" in the form points to the "Ajouter un choix" link in the list.
- An arrow from "Ajouter un choix" in the form points to the "Commencer" button.

# GROUPES DE TRAVAIL

- Public désigné
- Composition libre
- Composition effective
- Mise en œuvre

< Groupes de travail

Affecter des groupes

Affectation personnalisée

Autoriser les personnes présentes à changer de groupe

Salle principale

Guillaume Allemann ...

1 membre

+

Groupe 1

0 membre

+

Groupe 2


0 membre

Annuler Commencer

# VOLET « PARAMÈTRE »

## Paramètres audio et vidéo

 Configurez votre caméra et votre micro

 Utilisez votre téléphone pour l'audio

### Volume du haut-parleur

0%  100%

Activer les sous-titres (si disponibles)

## Paramètres des notifications

### Une personne a rejoint ou a quitté le groupe de travail ou la session

Notification pop-up Collaborate

Notification audio

Notification pop-up de navigateur

### Une personne publie un message dans le Chat

Notification pop-up Collaborate

Notification audio

Notification pop-up de navigateur

### Sous-titrage disponible

Notification pop-up Collaborate

### Une personne demande la parole

Notification pop-up Collaborate

Notification audio

Notification pop-up de navigateur

## Paramètres de la session

Afficher uniquement les images de profil des modérateurs

### Les participants peuvent :

Partager l'audio

Partager la vidéo

Publier des messages dans le chat

Dessiner sur le tableau et dans les fichiers

 Signaler un problème